



# מדריך למשתמש

**תוכן העניינים**

- 3 - ..... כניסה למערכת
- 3 - ..... המסך הראשי
- 4 - ..... תפריט סרגל צד
- 5 - ..... Billing : תפריט
- 6 - ..... Subscriptions : תפריט
- 9 - ..... קטלוג המוצרים : תפריט
- 10 - ..... ביצוע רכישה
- 13 - ..... תפריט : ניהול והצגת רשימת לקוחות

## כניסה למערכת :

המסך הבא הוא מסך הכניסה לחנות, ניתן להכנס למערכת באמצעות משתמש וסימא שסופקו במהלך ההרשמה למערכת.

Log In

Email / Username

.....

Remember me [Forgot your password?](#)

Log In

You do not have an account?  
[Register](#)

לאחר הכניסה יוצג הדף הראשי שמאפשר הצגת נתונים של סביבת העבודה של המשווק, מוצרים נפוצים וסרגל צד עם אפשרויות כניסה להצגה וביצוע פעילויות במרקט .

כדי לחפש מוצר ניתן לקליד את שמו או חלק ממנו בחלונית החיפוש במרכז המסך או להעזר בחלון הקטיגוריות

Market Place

Try searching for Services, Plans, Users or Customers

מנויים פעילים / Active Subscriptions

**גם AZURE - Market Place!**  
הצטרף עכשיו לתוכנית ההכשרה  
לפרטים - פנה לאיש המכירות שלך

Market Place  
your cloud solution provider **BYCS**

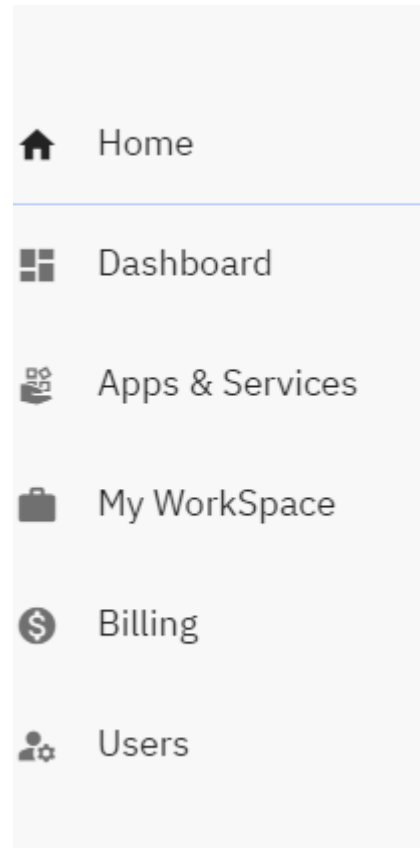
קטגוריות

★ Featured

- Microsoft 365 Business (New Commerce)
- Microsoft 365 Enterprise (New Commerce)
- Exchange Online (New Commerce)

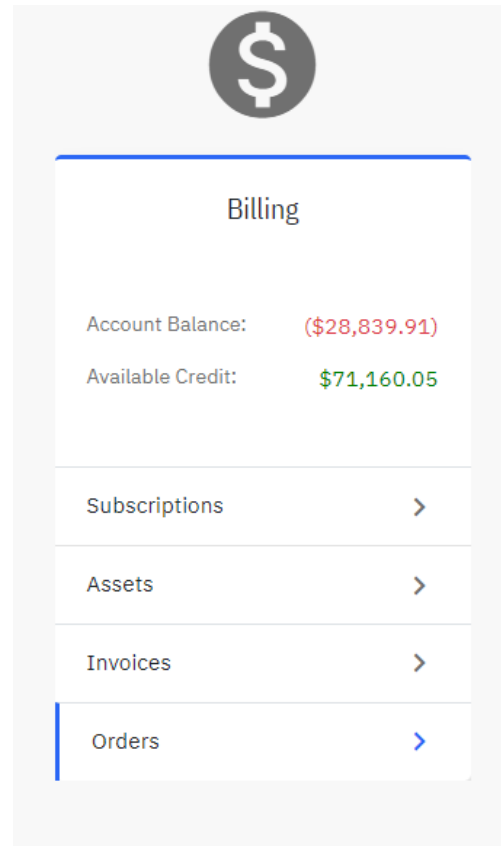
**תפריט סרגל צד :**

הצגת האפשרויות על ידי לחיצה על הצלמית או על ידי לחיתה על תפריט ההמבוגר



**Billing**

המסך הבא יציג את אפשרות בחירה של הצגת המנויים , מספרי ההזמנות והסטטוס שלהן, חשבוניות

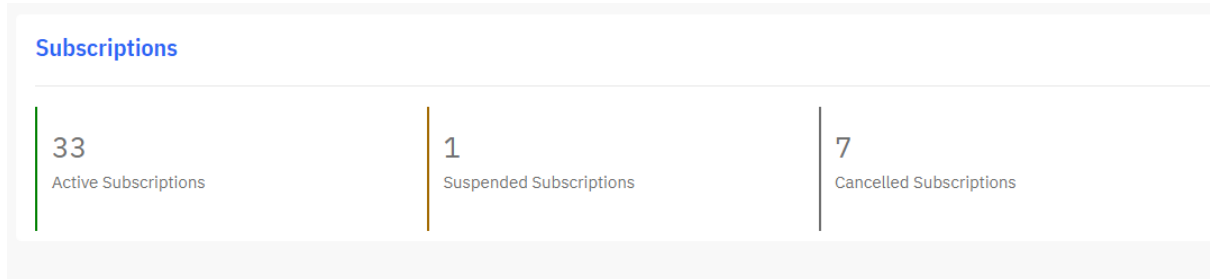


The image shows a mobile application interface for a billing dashboard. At the top, there is a large grey circle containing a white dollar sign (\$). Below this, the word "Billing" is centered in a bold, black font. The dashboard displays two key financial metrics: "Account Balance" with a value of (\$28,839.91) in red text, and "Available Credit" with a value of \$71,160.05 in green text. Below these metrics is a list of four menu items, each with a right-pointing chevron icon: "Subscriptions", "Assets", "Invoices", and "Orders". The "Orders" item is currently selected, indicated by a blue vertical bar on the left side of the list.

Billing	
Account Balance:	(\$28,839.91)
Available Credit:	\$71,160.05
Subscriptions	>
Assets	>
Invoices	>
Orders	>

## Subscriptions

לחיצה על **Subscriptions** תאפשר הצגה של כל המנויים (פעילים/מבוטלים/מושעים) ניתן לסנן את הרשימה למנויים שבוטלו, פעילים/לא פעילים, או מנויי ניסיון (Trial).



Subscriptions

Cancelled Subscriptions

AZ	Subscription	Quantity	Status	Unit Price	Discount	Subscription Amount	Actions
E3	CMS123 - Exchange Online Kiosk (Enterprise)	2 User	In-Active	-	-	-	
	CMS123 - Exchange Online Kiosk (Enterprise)	6 User	In-Active	-	-	-	
	CMS123 - Exchange Online (Plan 1) (Enterprise)	3 User	In-Active	-	-	-	
	CMS123 - Exchange Online Kiosk (Enterprise)	2 User	In-Active	-	-	-	
	CMS123 - Exchange Online Kiosk (Enterprise)	1 User	In-Active	-	-	-	
	CMS123 - Office 365 Business Premium (Small business)	25 User	In-Active	-	-	-	...
	CMS123 - Office 365 Business Essentials (Small business)	1 User	In-Active	-	-	-	
	CMS123 - Microsoft Azure (Enterprise) this subscription is charged based on usage	0 Usage-based	In-Active	-	-	-	
	CMS123 - Microsoft Azure (Enterprise) this subscription is charged based on usage	1 Usage-based	In-Active	-	-	-	

Current page 1 showing: 1 - 9 from 9

לביצוע שינויים על מנוי קיים יש ללחוץ על שלושת הנקודות שמופיעות לידו בצד ימין של המסך, יתקבל תפריט שמאפשר לנו לבחור לעדכן את כמות המנוי, להוסיף או להפחית, או לרכוש עבורו תוספים.

**Subscriptions**

Active Subscriptions

AZ	Subscription	Quantity	Status	Unit Price	Discount	Subscription Amount	Actions
	CMS123 - Microsoft 365 Business Basic (Small business)	1 User	Active	\$5.01 / Month*	0 %	\$5.01	<ul style="list-style-type: none"> <li>Buy Licenses</li> <li>Buy add-ons</li> <li>Cancel/Reduce Licenses</li> </ul>

Current page 1 showing: 1 from 1

ניתן לייצא את הרשימה לקובץ אקסל על ידי לחיצה על הצלמית בקצה המסך .

### הצגת פרטים נוספים על המנוי

לחיצה על שם המנוי תציג נתונים נוספים : תאריך הפעלת המנוי , תאריך החשבונית הקרובה , ומועד אחרון לביטול המנוי . חשוב , ניתן לבטל את המנוי עד 7 ימים קלנדריים .

Billing Plan Monthly

**CMS123 - M365 - Exchange Online Protection (New Commerce)**

Status: Active

Quantity: 1 Licenses | Next Invoice: 01/04/2022

Activation Date: 14/03/2022

Cancel until: 21/03/2022 10:10 GMT +02:00

I want to... ▾

**What You Pay** [View The Purchase History](#)

Product / Add-On	Quantity	Unit Price	Discount	Final Unit Price	Actions
M365 - Exchange Online Protection (New Commerce)	1	\$1.00	-	\$1.00	

Subscription is under price protection until 13/04/2022 .

Assets

## הצגת הרישיונות הפעילים

## Licenses

Active Licenses		Select your customer								
AZ	Licenses	Customer	Purchase Date	License Key / Token	Quantity	Status	Unit Price	Discount	Total Amount	Actions
	ran (synced) - Project Standard 2021	ran (synced)	23/02/2022		1 Licenses	Active	\$680.00 / License	0.00 %	\$680.00	...
	Hila Example - Project Standard 2021	Hila Example	23/02/2022		1 Licenses	Active	\$680.00 / License	0.00 %	\$680.00	...

Invoices

## הצגת רשימת החשבוניות

Invoices				View All Invoices			
<b>Overdue Invoices</b>		<b>\$24,147.54</b>		<b>Outstanding Invoices</b>		<b>\$4,692.41</b>	
82 Overdue Invoices		Overdue Amount		19 Outstanding Invoices		Outstanding Amount	
Invoice #	Invoice Date	Due Date	Amount	Invoice #	Invoice Date	Due Date	Amount
000038	12/06/2018	12/06/2018	\$10.54	000673	22/02/2022	24/03/2022	\$1.26
000039	12/06/2018	12/06/2018	\$207.51	000674	22/02/2022	24/03/2022	\$0.55
000041	28/06/2018	28/06/2018	\$591.38	000677	23/02/2022	25/03/2022	\$0.74
000050	29/07/2018	29/07/2018	\$591.38	000676	23/02/2022	25/03/2022	\$680.00
000060	28/08/2018	28/08/2018	\$591.38	000675	23/02/2022	25/03/2022	\$680.00

Orders

לחיצה על כל מספר הזמנה יציג את הפירוט המלא שלה, עם סטטוס, תאריך, פרטים, ומחיר:

Orders						View All Orders
Orders #	Status	End Customer	Order Date	Total		
000227	Executed	CMS reseller	23/03/2022	\$84.00		
000226	Executed	CMS reseller	22/03/2022	\$19.25		
000225	Executed	ran (synced)	03/03/2022	\$7.00		
000223	Executed	ran (synced)	03/03/2022	\$49.88		
000222	Executed	Israel Israeli	24/02/2022	\$25.20		

**CMS** Try searching for Services, Plans, Users or Customers

**Order Items**

Product	Delivery status	Quantity	Unit Price	Discount	Total
Extra User for the Subscription "CMS123 - Exchange Online Kiosk (Enterprise)"	Delivered	1	- / Month	0.00 %	-

Exchange Online Kiosk (Enterprise)

Service charges have been applied based on your price protection term.

**028569**  
Status: Executed  
Order Date: 12/09/2021

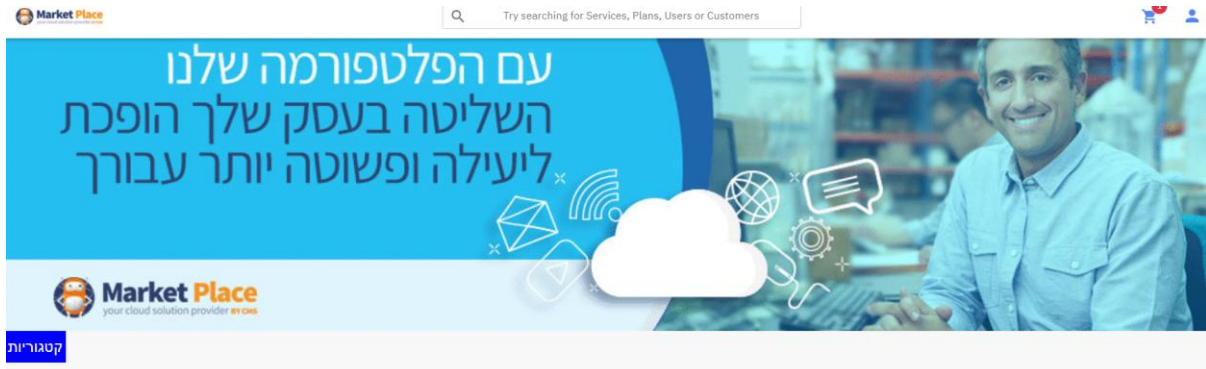
Total Before Taxes: -  
Total: -

Contact Us Terms of Use

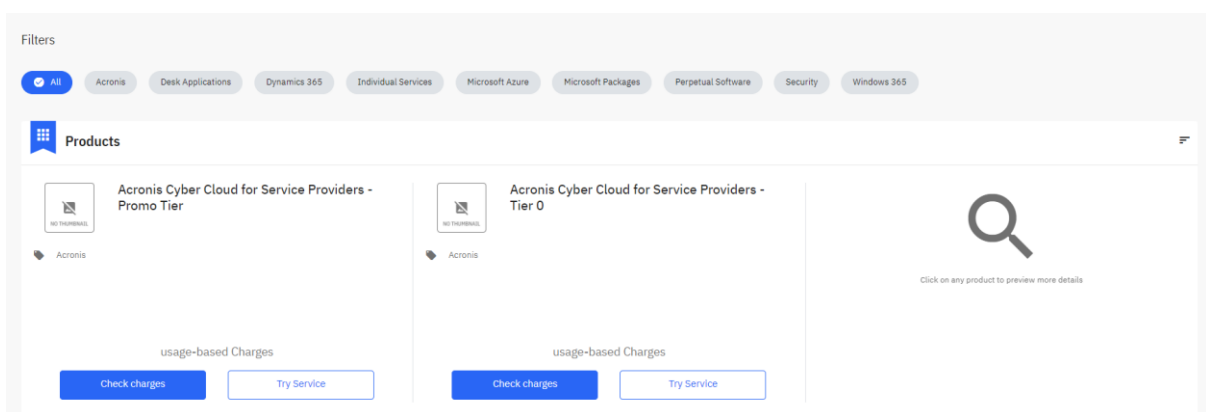


## קטלוג המוצרים:

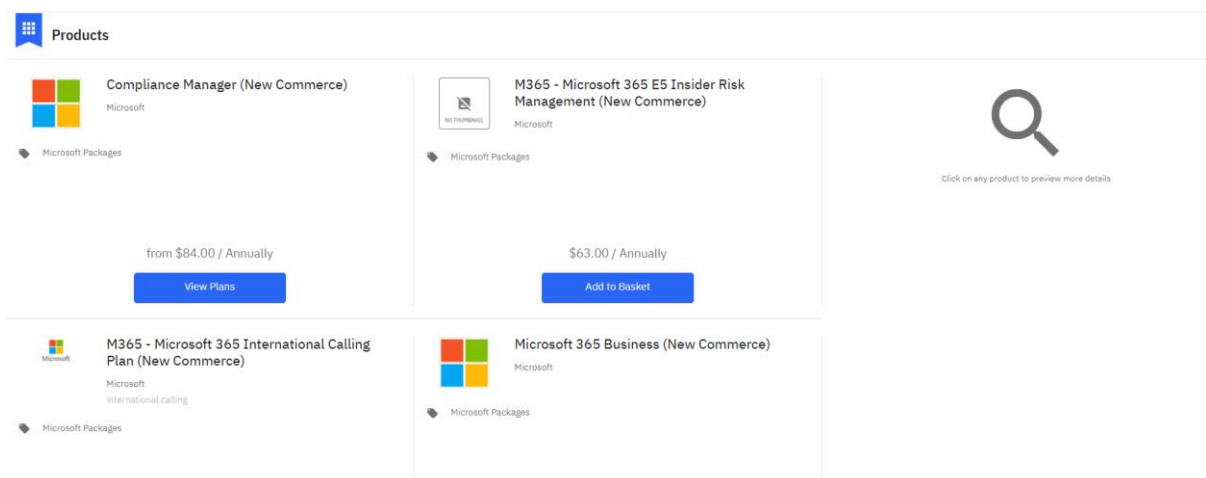
ניתן לאתר מוצר על פי חיפוש בעמדות החיפוש או על ידי בחירה מקטיגוריה. יש ללחוץ על "קטיגוריות" בקצה השמאלי של המסך.



המערכת תציג את רשימת המוצרים הזמינה על פי משפחות מוצר.



ניתן לראות כאן את כל המוצרים הזמינים בחנות. ניתן להשתמש בפילטרים למעלה כדי לסנן את התוצאות, או לחפש מוצר ספציפי בשורת החיפוש בחלק העליון של המסך. במסך זה ניתן לבחור מוצר, התוכניות הרלוונטיות אם קיימות ולהוסיף אותו לסל הקניות.



**ביצוע רכישה**

לאחר בחירת המוצר יש להוסיף אותו לסל הקניות

יש לבחור את מסלול ההתחייבות המבוקש של התוכנית (שנתי/חודשי) ואת צורת החיוב Billing Plane

Do you want to define a friendly name for your subscription?

Product Name	Billing Plan	Quantity	Price
M365 - Microsoft 365 Business Basic (New Commerce)	Monthly	1	\$72.00 / Annually

Total Before Tax: \$72.00  
Sales Tax: \$12.24

הוספה לסל תוביל אותנו לסל הקניות, ניתן לערוך א הסל לפני לחיצה על Checkout, שתתקדם עם הקניה.

להמשך יש לבחור את הלקוח מתוך רשימה או להקים לקוח חדש.

Do you want to specify for which of your customers is this order?

It is for reselling  It is for personal usage

CMS123

New customer

Product Name	Quantity	Unit Price	Discount	Total	Actions
M365 - Microsoft 365 E3 - Unattended License (New Commerce)	1	\$410.40 / Annually	0.00 %	\$410.40	

Promotional discount included.

Order Information


## להקמת לקוח חדש יש לבחור New Customer

**New customer**

<b>Company Name *</b>	<input type="text"/>	<b>Email *</b>	<input type="text"/>
<b>Address *</b>	<input type="text"/>	<b>City *</b>	<input type="text"/>
<b>Country *</b>	Israel ▼	<b>State / Province *</b>	Select... ▼
<b>Post Code - 5 digits only *</b>	<input type="text"/>	<b>Phone *</b>	<input type="text"/>
<b>End Customer No.</b>			
End Customer No.			
<input type="text"/>			

לאחר ביצוע שמירה והמשך הרכישה יש לסנכרן את הלקוח עם מרכז השותפים על ידי בחירה חד ערכית של הדומיין או בדיקה על קיום של הדומיין במרכז

**Set up Account**  
 You must provide additional information before activating the products in your basket.  
 Please, fill in the following form.

 **Microsoft Partner Cloud Services**

**Domain Prefix \***

**Reseller (MPN ID)**

My customer is already using Office 365 service and he/she owns this domain

ניתן לשים לב לבר המציג את שלבי הרכישה בחלק העליון של המסך.

השלב הראשון הוא עריכת הסל, השני הוא אימות פרטי בילינג, כמופיע כאן –

The screenshot shows the WiansGroup checkout interface. At the top, there is a search bar and a navigation menu. The main content area is divided into three steps: 1. Basket Items, 2. Billing Information (current step), and 3. Confirmation. On the left, there is a 'Checkout' sidebar with a 'Fees Analysis' table and a 'Basket Total' table. The 'Billing Information' section contains a form for 'Billing Address' with fields for Address, City, Country, State / Province, Post Code, and Phone. The 'Back' and 'Checkout' buttons are visible at the bottom of the form.

Month	Amount
Month	\$36.60

Item	Amount
Total Before Tax	\$36.60
Final Price	\$36.60

Field	Value
Address	H-3
City	Tel Aviv
Country	Israel
State / Province	Israel
Post Code - 5 digits only	67060
Phone	03-6595653

השלב האחרון הוא אישור הרכישה.

The screenshot shows the CMS checkout interface, which is identical in layout to the WiansGroup page. The 'Billing Information' section contains a form for 'Billing Address' with fields for Address, City, Country, State / Province, Post Code, and Phone. The 'Back' and 'Checkout' buttons are visible at the bottom of the form.

Month	Amount
Month	\$41.61

Item	Amount
Total Before Tax	\$41.61
Final Price	\$41.61

Field	Value
Address	H-3
City	Tel Aviv
Country	Israel
State / Province	Israel
Post Code - 5 digits only	67060
Phone	03-6595653

**חשוב,**

ניתן לבטל את ההזמנה בתוך 7 ימים קלנדריים. המשווק יכול לקבל החזר יחסי של תשלום המנוי רק בתוך 7 הימים הראשונים לאחר ביצוע ההזמנה או חידוש ההזמנה (יחסי המחשוב מדי יום). בתום 7 הימים לא ניתן לבטל את המנוי והתשלום עבור יתרת התקופה חייב להתבצע על ידי המשווק.

## ניהול והצגת רשימת לקוחות

ליחצה על My Workspace בתפריט הראשי תציג את רשימת הלקוחות הפעילים במערכת

The screenshot shows the 'My Workspace' interface. On the left, there is a sidebar with a 'My Workspace' header and two menu items: 'Customer Spaces' and 'Cloud Services'. The main content area is titled 'Customer Spaces' and features a dropdown menu labeled 'Select your customer'. Below this is a table with the following data:

Name	Status	Email	Manage Customer
CMS123	Active	admin@cms123.co.il	Manage Customer
Test	Active	dauidn@cms1.co.il	Manage Customer
123123	Active	dauidn@cms1.co.il	Manage Customer
Test2	Active	dauidn@cms1.co.il	Manage Customer
Default Directory	Active	ds.ov@outlook.com	Manage Customer

בחירה של Manage Customer תציג במרכז את רשימת השירותים של הלקוח

The screenshot shows the 'Cloud Services' interface for customer CMS123. The sidebar on the left shows the customer's name 'CMS123' and 'Account Type: Customer'. The main content area is titled 'Cloud Services' and displays 'Microsoft Partner Cloud Services'. It is divided into two sections:

**Microsoft Online Services (New Commerce)**

Product Name	Licenses
M365 - Advanced Communications (New Commerce)	1 Licenses
M365 - Exchange Online Protection (New Commerce)	1 Licenses
M365 - Microsoft 365 E3 (New Commerce)	3 Licenses

**Microsoft Cloud Services**

Product Name	Licenses
Microsoft 365 Business Basic (Small business)	2 User